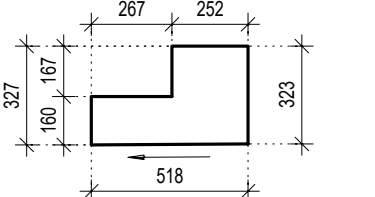
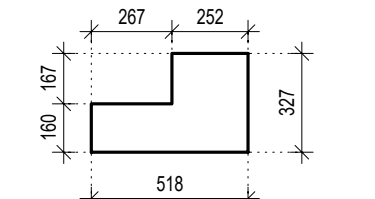


PRIEREZY TVAROV PREFABRIKÁTOV M 1:25

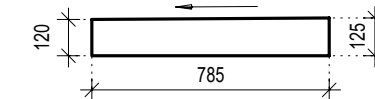
TRIBÚNOVÉ SCHODY SCHT1/B(D), SCHT2/B(D), SCHT12/D



SCHT3/B(D)



D1/B(D), D4/B(D)



DOSKY

STENY

HR. 150 mm - ST53/B(D), ST54/B(D), ST58/D

TRIBÚNOVÉ SCHODY SCHT2/B\*(D\*) MAJÚ ROVNAKÝ PRIEREZ AKO SCHT2/B(D), ALE PÓDORYSNÉ SÚ TVAROVO ZRKADLENÉ - POZRI ULOŽENIE V PODORYSE

POZNÁMKY

BETÓN PREFABRIKOVANÝCH KONŠTRUKCIÍ:  
STENY STN EN 206-1-C50/60 - XC4, XD1, XF1, XA1 (SK) - Cl 0,1 - Dmax 16-F3  
STĽPY STN EN 206-1-C50/60 - XC4, XD1, XF1, XA1 (SK) - Cl 0,1 - Dmax 16-F3  
TRIB. NOSNÍKY STN EN 206-1-C50/60 - XC4, XD1, XF1, XA1 (SK) - Cl 0,1 - Dmax 16-F3  
PRIEVLAKY STN EN 206-1-C50/60 - XC3 (SK) - Cl 0,1 - Dmax 16-F3  
TRIB. LAVICE STN EN 206-1-C40/50 - XC4, XD1, XF1, XA1, XM1 (SK) - Cl 0,1 - Dmax 16-F3  
SCHODISKÁ STN EN 206-1-C40/50 - XC4, XD1, XF1, XA1, XM1 (SK) - Cl 0,1 - Dmax 16-F3

VÝSTUŽ:

B 500B

PREFABRIKOVANÉ KONŠTRUKCIE BUDÚ DETAILNE ROZKRESLENÉ V DIELENSKEJ DOKUMENTÁCIÍ

Všetky rozmery vyplývajúce z PD pred výrobou a začatím prác premerať na stavbe a skoordinať s požiadavkami ostatných profesií.

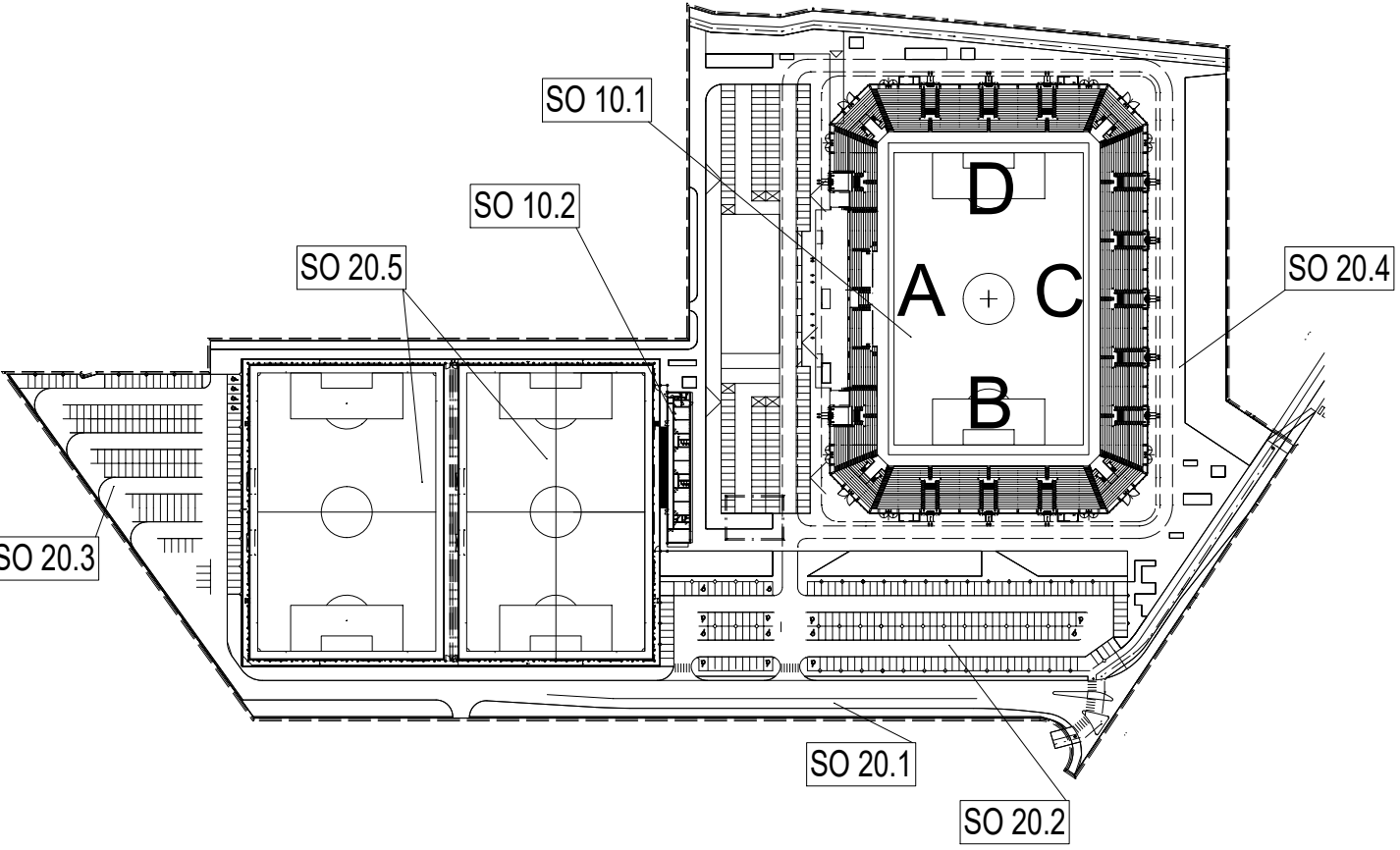
Rozdiely zistené na stavbe oproti PD je nutné v technickom riešení odsúhlasiť s projektantom a autorom, pred realizáciou.

Všetky prestupy, otvory a prieryzy a ich polohy koordinovať so stavebnou časťou, resp. s jednotlivými profesiami.

Výkazy vystuženia je potrebné pred realizáciou skontrolovať a v prípade potreby doplniť a konzultovať s projektantom

SCHÉMA

SCHEME



ORIENTAČNÝ PLÁN BUDOVY ŠTADIÓNA

etapizácia samotného štadióna podľa hlavných stavieb

1. ETAPA: podľa požiadaviek štadión 3. kategórie = západná tribúna + východná tribúna + ihrisko  
2. ETAPA: podľa požiadaviek štadión 4. kategórie = 2x krátke tribúny južná + severná  
3. ETAPA: podľa požiadaviek dokončenie štadión 4. kategórie = 4x spojovacie ROHY tribún

Súradnicový systém/Grid system : S-JTSK  
±0,000 = 238.000 m.n.m  
Výškový systém/Vertical system : Bpv

LEGENDA

V STĽPOCH OZNAČENÝCH "U" JE UMIESTNENÉ UZEMNENIE  
PREFABRIKOVANÉ KONŠTRUKCIE V REZE

Pôvodná PD DUR: ing. Mgr. art. PAVOL ŠIMKO, ADF s.r.o.

Číslo rev.	Dátum	Opis revízie	Revíziu vyvolal	Vypracoval
03	03.03.2023	Úprava šírky schodísk Tribún B.D vrátane nadväzujúcich zámočníckych konštrukcií	Investor	Štelbaský
02	20.05.2022	Úpravy, zmeny a doplnenia dokumentácie pre účely realizácie diela II. a III. Etapy	Investor	Štelbaský
01	7.12.2018	Predĺženie schodísk pri rohu „AD“		ŠKULTÉTY

Názov stavby	KOŠICKÁ FUTBALOVÁ ARÉNA
Miesto stavby	KOŠICE IV, KOŠICE - JUH Kat územie: Južné mesto, ul. Pri Prachárni
Stavebník	Košická futbalová aréna a.s., Tr. SNP 48/A 040 11 KOŠICE
Generálny dodávateľ	
Objednávateľ dokumentácie	Košická futbalová aréna a.s., Tr. SNP 48/A 040 11 KOŠICE

Projektový manažér	ING. ERIK HRNČIAR	Podpis:	Generálny projektant:	HESCON s.r.o. NÁMESTIE SV. ANNY 2007/269 911 01 TRENČÍN Tel.: +421 (0)22 6513 700 WEB: www.hescon.sk	Autor projektu:	Adif s.r.o. KLARISKA 12 811 01 BRATISLAVA Tel.: +421 (0)905 296 351 WEB: www.adif.sk
HI. inžinier projektu	ING. ERIK HRNČIAR	Podpis:	Projektant časti:	HESCON s.r.o. NÁMESTIE SV. ANNY 2007/269 911 01 TRENČÍN Tel.: +421 (0)22 6513 700 WEB: www.hescon.sk	Označenie paré	
Vypracoval	ING. PETER KŇAZEK	Podpis:	Kontroloval	ING. PATRIK MEŠKO		
Zodp. projektant	ING. ERIK HRNČIAR	Podpis:	Zodp. projektant	ING. ERIK HRNČIAR		

Stupeň	DOKUMENTÁCIA PRE REALIZÁCIU STAVBY	Autorizačná pečiatka	Autorizačná pečiatka
Časť PD	D1. DOKUMENTÁCIA STAVEBNÝCH OBJEKTOV A INŽINIERSKÝCH SIETÍ		
Objekt	SO 10.1. FUTBALOVÝ ŠTADIÓN I. AŽ III. ETAPA		
Profesia	10.1_220_BETÓNOVÉ KONŠTRUKCIE		
Názov	VÝKRES TVARU - SCHODÍKY, DOSKY, STENKY NA TRIBÚNACH "B a D"	Mierka 1:200	Formát 6xA4
		Dátum 12/2018	

Kód dokumentu											
Číslo projektu / zákazky	Stavba	Stupeň	Časť PD	Objekt	Profesia	Číslo výkresu	Revízia				
2018012	KFA	-DRS	D1101	220	10.1	20440703					

V/Š = 297 / 1150 (0.34m2)

Allplan 2022